

CATALOGO GASOLINA



EMPRESA 100% MEXICANA

\$10.00


ALTO NIVEL DE FILTRACIÓN.

INDICE

Filtros para Gasolina tipo:

Metálico	03
Plástico	12
Cartucho o Microgon	15
Equivalencias / Cross References	16

GG-5L **CODIGO: 7029**



SALIDA 5/16
ENTRADA 5/16

APLICACIONES:
Chevrolet, AMC, Ford, Dina, Universal hasta 1988
Fram: G-15

MEDIDA:
Altura: 3 7/8"
Diám. Ext: 1 3/4"

METALICO

GG-8L **CODIGO: 7031**



SALIDA 5/16
ENTRADA 5/16
SALIDA 1/4 Vapores

APLICACIONES:
Camionetas: RAM Charger 88-93 D-100, 250 6 3.7L 91-93 (4049224)
Chrysler, Dodge, Plymouth, Modelos K, New Yorker 82-89, Magnum, Shadow Spirit 4-2, 2L 89-90

MEDIDA:
Altura: 3 29/32"
Diám. Ext: 1 3/4"

METALICO

GG-19 **CODIGO: 7085**




SALIDA 1/8-27MP
ENTRADA 5/16

APLICACIONES:
Automóviles Ford, Lincoln y Mercury 68-81
Camionetas Ford 70-81
Fram: G-22A Ford-C5UZ-9155A

MEDIDA:
Altura: 2 55/64"
Diám. Ext: 49/64"

METALICO

GG-25 **CODIGO: 7054**



SALIDA 1/2-20 Rosca Interna
ENTRADA 1/2-20

APLICACIONES:
Ford 1986-90, 88TY-9155AA
Camionetas Ford F-200, F-350, V8 86-92
Motorcraft: MFG-89

MEDIDA:
Altura: 3 11/32"
Diám. Ext: 1 49/64"

METALICO

GGP-25 **CODIGO: 2542**




Rosca 1"-12 hilos

APLICACIONES:
Bombas Surtidoras de Gasolina marca Wyne
Wix: 24006

MEDIDA:
Altura: 5 13/32"
Diám. Ext: 3 5/8"

SELLADO

GG-29 **CODIGO: 7050**



SALIDA 1/2-20 Rosca Externa
ENTRADA 1/2-20 Rosca Interna

APLICACIONES:
85-93 Ford 88SY-9155A
Ford, Taurus, V6, V4, Cougar 85-99, Thunderbird
Motorcraft: FG-77U

MEDIDA:
Altura: 3 17/32"
Diám. Ext: 1 1/2"

METALICO

GG-30 **CODIGO: 7056**




SALIDA 5/16
ENTRADA 5/16

APLICACIONES:
89-94 Ford E9SE-9155AA
Cougar 90-94, Thunderbird F/Inj, 98-00, Escort Zx2 98-01
Fram: G-7092
Motorcraft: FG-862

MEDIDA:
Altura: 6 9/64"
Diám. Ext: 2 1/8"

METALICO

GG-32 **CODIGO: 7055**




ENTRADA 1/2-20 Rosca Interna
SALIDA VAPORES 7/16-24 Rosca Interna
SALIDA 1/2-20 Rosca Interna

APLICACIONES:
Ford 89TY-9155AA
Camionetas Ford de 6 89-92
Motorcraft: MFG-66

MEDIDA:
Altura: 3 17/64"
Diám. Ext: 2 1/64"

METALICO

GG-42 **CODIGO: 7046**



ENTRADA 1/2-20 Rosca Interna
SALIDA 7/16-24 Rosca Interna Vapores
SALIDA 1/2-20 Rosca Interna

APLICACIONES:
83-92 Ford E43Z-9155C
Ford, Mercury, Topaz,
Motorcraft: FG-840A

MEDIDA:
Altura: 2 15/16"
Diám. Ext: 1 31/64"

METALICO

GG-46 **CODIGO: 7044**



SALIDA M 16x1.5 Rosca Interna
ENTRADA M 16x1.5 Rosca Interna

APLICACIONES:
89-96 (GM-25053) Chevrolet, Buick, Z-24 Oldsmobile, Pontiac, Blazer 95-00, Escalade, Corvette 5.7Lts, Cavalier 2.8, Sonora 99-01, Silverado 98-07, Avalanche, Suburban 99-05, Suburban Express V6-4.3 2003-06, Camion Kodak (Gasolina) 97-05

MEDIDA:
Altura: 4 21/64"
Diám. Ext: 2 5/32"

METALICO

GG-47 **CODIGO: 7053**



SALIDA 5/16
ENTRADA 5/16

APLICACIONES:
Countour 4L-2.0L y V6-2.5L 95-02 (E7DZ-9155A) Ford, Mercury, Ghia, Mystique, Escort Wagon, Sable, Topaz, Lincoln F/Inj, 91-00, Sable V6 3.0 Lts 94-04, Navigator V8 5.4 Lts, Gran Marquis V8 4.6Lts, Town Car, Carier V8 4.6 Lts, Escape XLT, XLSV6-3.0L 2001-08
Fram: G-3802A, G8758

MEDIDA:
Altura: 5 57/64"
Diám. Ext: 3 1/16"

METALICO

GG-61 **CODIGO: 7045**



ENTRADA 5/16
SALIDA 5/16

APLICACIONES:
(4443461) Chrysler 87-95, Dodge, Plymouth, Shadow y C/T, Spirit F/Inj,
Fram: G-6563

MEDIDA:
Altura: 3 5/8"
Diám. Ext: 2 5/32"

METALICO

GG-62 CODIGO: 7052

APLICACIONES:
(4306285)
Spirit 90-92, Chrysler
Fram: G-6568 / G-3893

MEDIDA:
Altura: 3 5/8"
Diám, Ext: 2 5/16"

METALICO

GG-63 CODIGO: 7063

APLICACIONES:
Pathfinder V6 3.3L 97-04, Urvan 11-4L-2.4L 00-06, (16400-F5100) 16400-V2705,
Nissan, 240SX, Tsuru 2000 GSR, Tsuru,
Infiniti, Sentra 91-00, Maxima, Quest 45 91-06,
X Terra 2001-06, X TRAIL LE, SLX 2002-06,
Frontier 4.0L-99-08, Tsubame 4L-1.6L 94-04
FRAM: G-4777

MEDIDA:
Altura: 4 55/64"
Diám, Ext: 2 9/32"

METALICO

GG-64 CODIGO: 7072

APLICACIONES:
Chevy C2 1.6L, Corsa 1.8L, Astra, Sedan
2003-07 GM-25121074, Chevy Pop,
Chevrolet 94-00, Wagon, Pick Up, Monza
2003-06, Equinox 2005-08
AC: GF-618, Tornado 2004-06, Meriva
4-1.8 2003-05, Zafira-1.8, 2.2L 2002-06
FRAM: G-7143

MEDIDA:
Altura: 6 37/64"
Diám, Ext: 2 9/32"

METALICO

GG-65 CODIGO: 7067

APLICACIONES:
(4418090) Town & Country,
Chrysler/Dodge:
Ram Van 1.500 96-00,
Voyager V6 3.3Lts. F/Inj., 92-95
FRAM: G-6566

MEDIDA:
Altura: 4 23/32"
Diám, Ext: 2 5/32"

METALICO

GG-66 CODIGO: 7064

APLICACIONES:
Cavalier 4-2.2L 2004-05 (GM-25121293),
Chevrolet 92-00, Buick-Regal, Gran Sport,
Cadillac, Firebird, Transam, Cavalier, Malibu
97-06, Cavalier Z-24 95-01, Camaro 98-01,
Pontiac 99-05, Impala 00-01, Corvette V8
5.7L 99-05, Express Pasajeros
V8-6.0L 2003-05, FRAM: G-7315

MEDIDA:
Altura: 5 35/64"
Diám, Ext: 2 9/32"

METALICO

GG-67 CODIGO: 7068

APLICACIONES:
91-93 (4443452, 3 y 4)
Chrysler/Dodge:
Camionetas Adventurer
150 V6 3.9Lts. F/Inj, Dakota,
Pick Up
FRAM: G-6567

MEDIDA:
Altura: 4 27/32"
Diám, Ext: 2 5/32"

METALICO

GG-72 CODIGO: 7069

APLICACIONES:
94-97 (4637101, 5200461)
Chrysler/Dodge: Ram Charger
V8 5.9Lts., F/Inj, Ram Pick Up 1500
V6 3.9Lts, F/Inj., 94-99
FRAM: G-7248

MEDIDA:
Altura: 5 1/2"
Diám, Ext: 2 11/64"

METALICO

GG-79 CODIGO: 7070

APLICACIONES:
94-00 (33000076), Comanche
Chrysler/Dodge: Cherokee, Grand,
Jeep Wrangler 4 2.5Lts. F/Inj,
FRAM: G-3641

MEDIDA:
Altura: 6 7/64"
Diám, Ext: 2 61/64"

METALICO

GG-82 CODIGO: 7105

APLICACIONES:
Ikon, Fiesta 1.3 y 1.4Lts., F/Inj,
98-02
INTERFIL: FGI-132
Reemplaza: Ford 92SB-9155AB

MEDIDA:
Altura: 5 7/16"
Diám, Ext: 2 63/64"

METALICO

GG-84 CODIGO: 7075

APLICACIONES:
Chrysler 4554040
Cirrus V6 3.5Lts., F/Inj, 97-00,
New Yorker, Intrepid"ES" V6 3.5Lts.,
F/Inj, 94-01, Concorde 2001
FRAM: G-7416

MEDIDA:
Altura: 6 11/32"
Diám, Ext: 2 5/32"

METALICO

GG-87 CODIGO: 7191

APLICACIONES:
Ford: Grand Marquis V8-5.8 82-84,
Mustang V8-5.0Lts. 82-84, Mustang
4-2.3Lts. 85, Bronco 6-4.9Lts. 85-87,
E100, E150, 200, 250, 300, 350
6-4.9Lts. 75-87, LYNX 4-4.9Lts. 85-87
Ford: E0ZZ-9155A
FRAM: G-3596, INTERFIL: FGI-09

MEDIDA:
Altura: 1 31/32"
Diám, Ext: 1 7/64"

METALICO

GG-92 CODIGO: 7065

APLICACIONES:
Ford: F1SE-9155A
Lincoln Mark VIII, Thunderbird 92-00,
Cougar, Mustang V8 4.6Lts., 2001
FRAM: G-7596

MEDIDA:
Altura: 6 45/64"
Diám, Ext: 2 1/8"

METALICO

GG-94 CODIGO: 7066




SALIDA 5/16
ENTRADA 5/16

APLICACIONES:
Nissan (16400-N9600)
300 ZX 91-96, Pathfinder,
D-21 97-00, Quest V6-3.0 Y 33L
97-03
FRAM: G-4194/7404

MEDIDA:
Altura: 4 59/64"
Diám, Ext: 3 9/64"

METALICO

GG-95 CODIGO: 7073



SALIDA CONECTOR 5/16
ENTRADA CONECTOR 3/8
SALIDA VAPORES CONECTOR 5/16

APLICACIONES:
(4495950)
Chrysler 94-97
Neon 4-2.0Lts.
FRAM: G-8190
INTERFIL: FGI-14A

MEDIDA:
Altura: 2 1/2"
Diám, Ext: 2 5/32"

METALICO

GG-98 CODIGO: 7187



SALIDA 1/4
ENTRADA 1/4

APLICACIONES:
Maxima, 240 SX, 300 ZX
Turbo 93-97, Sentra, Pathfinder
Dodge: Viper V10-8.0L-99-04
RAM VAM V6-3.9L, V8-5.2 y 5.9L
FRAM: G-4894
INTERFIL: FGI-29

MEDIDA:
Altura: 4 3/4"
Diám, Ext: 2 33/64"

METALICO

GG-99 CODIGO: 7078




SALIDA 5/16
ENTRADA 3/8

APLICACIONES:
Chrysler, Jeep, Grand Cherokee
(Laredo4x2)V6 4.0Lts, F/Inj, 94-98
(Limited 4x4) V8 5.2Lts, F/Inj, 94-97
FRAM: G-7399
Chrysler: 33003007
INTERFIL: FGI-39A

MEDIDA:
Altura: 6 3/4"
Diám, Ext: 2 5/8"

METALICO

GG-101 CODIGO: 7269



SALIDA 3/8
ENTRADA 3/8

APLICACIONES:
Ford: Thunderbird V8-3.9Lts, 2003
Lincoln Aviator V8-4.6Lts., Lobo,
Explorer V6-4.0, V8-4.6Lts. 2003-07,
Baldwin: Bf7802
Ford: 2C5Z9155AA
Motorcraft: FG1-11
Wix: 33243

MEDIDA:
Altura: 6 31/32"
Diám, Ext: 2 9/32"

METALICO

GG-102 CODIGO: 7106



SALIDA 5/16
ENTRADA 5/16

APLICACIONES:
Golf A3, A4, Cabrio 2.0L 96-06, VW Polo
4-1.6 y 2.0L 2003-07, Jetta A4 4.20L
1999-07, Jetta GL (Beetle 4 Cil. 2.0Lts, F/Inj,
98-08, 2.5L-08, VR6 1.8 y 2.0Lts, 2001-06,
Golf, Golf GTI 2001-06, Audi, A3, TT, Coupe,
A4 Luxury 2004-05, A4 Cabrio V6 3.0L
2003-05, Seat, Leon 4 1.8L 2000-05,
Audi A8 04-08
INTERFIL: FGI-105
Reemplaza: VWJ0201511-A, 13201511A

MEDIDA:
Altura: 6 15/16"
Diám, Ext: 2 29/32"

METALICO

GG-104 CODIGO: 7100



SALIDA 5/16
ENTRADA 5/16
RETORNO DE VAPORES 3/8

APLICACIONES:
Chrysler, Sebring, RT, Stratus Brezze
V6 2.0 Y 2.4Lts, F/Inj, Cirrus V6
2.5Lts, 4L 2.4 Lts F/Inj 96-00
Neon 2.0Lts, 98-00, 300M V6 3.5Lts,
99-01, Cirrus, Lx Convertible turbo 4
2.4L 2000-06
FRAM: G-776
INTERFIL: FGI-41A

MEDIDA:
Altura: 5 25/64"
Diám, Ext: 2 5/32"

METALICO

GG-106 CODIGO: 7161



SALIDA 5/16
ENTRADA 5/16

APLICACIONES:
Derby 4L-1.8Lts, F/Inj, 99-05
Reemplaza: VW-6X0-201-511B
Seat: Ibiza 4L-2.0L 03-07
INTERFIL: FGI-168A

MEDIDA:
Altura: 6 5/32"
Diám, Ext: 2 11/64"

METALICO

GG-111 CODIGO: 7201



APLICACIONES:
Chrysler: Ram 2500 5.2 y 5.9Lts, 95-99,
Dodge Charger Cab Cab 2500 (4x4 y 4x2)
94-05, Durango (4x2 y 4x4) V8-5.2 y 5.9Lts,
98-06, Durango, Ram 1500 1/2 Tonelada
V6-3.9Lts, 96-99, 700, Ram Charger V8-5.9Lts,
94-00, Ram Club Quad, Cab D600, Maxi-Wagon,
Pick Up 1500, Van 1500, Ram 6500,
Pick Up 2500, 3500 y 4000 94-06
INTERFIL: FGI-53A, OEM: Chrysler 4864307

MEDIDA:
Altura: 1 47/64"
Diám, Ext: 5"

METALICO

GG-114 CODIGO: 7259




SALIDA M12x1.25
ENTRADA M14x1.5

APLICACIONES:
Hyundai Accent 4-1.5Lts, 95-97
FRAM: G-5603
Hyundai: 31911-22000
INTERFIL: FGI-124

MEDIDA:
Altura: 4 17/32"
Diám, Ext: 2 13/64"

METALICO

GG-115 CODIGO: 7206




SALIDA 5/16
ENTRADA 5/16

APLICACIONES:
Mazda: B2200 4-2.2Lts, 1990,
B2600 4-2.6 Lts, 89-90,
B2600 4-2.6 Lts, 1993
FRAM: G-6676
INTERFIL: FGI-143

MEDIDA:
Altura: 5 23/32"
Diám, Ext: 2 51/64"

METALICO

GGP-125 CODIGO: 2954



1 1/2
16 Hilos
ROSCA

APLICACIONES:
Bombas despachadoras de Gasolina
Baldwin: BF- 7645
Cim-Tek: 400-10, 700-15
Gilbarco: R181-89-10
Wix: 24029

MEDIDA:
Altura: 5 9/16" (141.3)
Diám, Ext: 3 3/4" (95.3)

METALICO

GG-136 CODIGO: 7218



SALIDA 5/16
ENTRADA 5/16

APLICACIONES:
Mazda Millenia V6-2,3 y 2,5L 95-02, 929-V6-3.0L-92-95
FRAM: G-7396
INTERFIL: FGI-158

MEDIDA:
Altura: 5 17/64"
Diám. Ext: 2 51/64"

METALICO

GG-137 CODIGO: 7077



SALIDA 5/16
ENTRADA 5/16

APLICACIONES:
Almera Sentra 4 1.6L, 2001-06, Sentra SE-R 4 2.5L 2003-06, Tsuru III 4 1.6L 1997-07 A-41-000-650, Altima GLE, SE, GXE-Quest V6 3,0Lts., Lucino GSE 95-04, Nissan 95-00, Camionetas Pick Up, King-Cab, 4-2,4Lts., F/Inj. 1993-07, Tsubame 1,6Lts. 2001, Tsuru GS 2001, FRAM: G-5237

MEDIDA:
Altura: 4 29/32"
Diám. Ext: 2 5/32"

METALICO

GG-142 CODIGO: 7214



SALIDA 5/16
ENTRADA 5/16

APLICACIONES:
Mazda 626 4-2,0Lts. MX 6-4 2,2Lts. 88-92, Ford-Probe 4L-2,2L 89-92
FRAM: G-6536
Interfil: FGI-152

MEDIDA:
Altura: 6 15/16"
Diám. Ext: 2 25/32"

METALICO

GG-146 CODIGO: 7215



SALIDA 5/16
ENTRADA 5/16

APLICACIONES:
Chevrolet 1991, Geo- Metro 95-97, Pontiac 91 y 94, Suzuki 94-89
Fram: G-6677
Interfil: FGI-153

MEDIDA:
Altura: 4 1/32"
Diám. Ext: 3 13/32"

METALICO

GG-148 CODIGO: 7216



SALIDA 5/16
ENTRADA 5/16

APLICACIONES:
Mazda 929 V6-3,0L 88-92
Fram: G-6897
Interfil: FGI-155
Baldwin: BF-1133

MEDIDA:
Altura: 5 5/16"
Diám. Ext: 2 25/32"

METALICO

GG-150 CODIGO: 7217



ENTRADA 5/16
SALIDA 5/16

APLICACIONES:
Mazda 323 4-1,6 y 1,8Lts. 90-95, MX-3 4-1,6Lts. 92-95, Protegite 4-1,5 y 1,8Lts. 90-00
Fram: G-7146
Interfil: FGI-157
Baldwin: BF-1131

MEDIDA:
Altura: 6 35/64"
Diám. Ext: 2 25/32"

METALICO

GG-151 CODIGO: 7076



SALIDA 12x1,25 H Rosca Interna
ENTRADA 12x1,25 Hmm, Rosca Interna

APLICACIONES:
Chevrolet, Geo Tracker 4Lts. Tracker 1,6Lts. F/Inj. 92-98, Ram50 90-93
GM-25121587
Fram: G-6678
AC: GF-590
Interfil: FGI-85

MEDIDA:
Altura: 5 5/32"
Diám. Ext: 2 25/32"

METALICO

GG-160 CODIGO: 7114



SALIDA 12x1,5mm Rosca Interna
ENTRADA 14x1,5mm Rosca Interna

APLICACIONES:
Accord y Civic 94-02, CRV LX, XE 4 2,4L 2002-05, Acura RL V6 3,5L 2005-07, Odyssey V6 3,5L 2000-04
Fram: G-7599
Interfil: FGI-52

MEDIDA:
Altura: 4 5/16"
Diám. Ext: 2 7/16"

METALICO

GG-164 CODIGO: 7213



SALIDA M12x1,25
ENTRADA M14x1,5

APLICACIONES:
Toyota: Rav-4 4-2,0Lts. 96-00
Fram: G-8075
Interfil: FGI-151
Toyota: 2330D-79495
Baldwin: BF-1059/BF-1061

MEDIDA:
Altura: 3" 57/64
Diám. Ext: 2" 17/32

METALICO

GG-167 CODIGO: 7219



SALIDA 5/16
ENTRADA 5/16

APLICACIONES:
Chevrolet Camionetas: Reatta V6-3,8Lts. 88-91, Tomado, Trofeo V6-3,8Lts. 90-92, Luv-4 2,2L 2002,06
Fram: G-7143
G.M.: 25121129
Interfil: FGI-165

MEDIDA:
Altura: 5 25/32"
Diám. Ext: 2 11/64"

METALICO

GG-169 CODIGO: 7195



SALIDA M14x1,5
ENTRADA M14x1,5

APLICACIONES:
Chrysler Atos 4-1,0Lts. 99-04
Chrysler: 31911-02100
Interfil: FGI-201

MEDIDA:
Altura: 4 13/16"
Diám. Ext: 2 25/32"

METALICO

GG-170 CODIGO: 7119



SALIDA 1/4 NPT
ENTRADA 3/18 Flare

APLICACIONES:
Filtro Universal para autos, camionetas y motores, incluyendo Perkins con sistema de gas L.P. 60-98
Interfil: FGI-08

MEDIDA:
Altura: 4 13/32"
Diám. Ext: 1 3/4"

METALICO

GG-177 CODIGO: 7220

SALIDA 3/8
ENTRADA 3/8

APLICACIONES:
Chevrolet Corsica 4 y 6-2.2 y 3.1Lts. 90-93, Lumina V6-3.1 Y 3.8Lts. 92-95, Lumina V6-3.1Lts. 1990, Towncar Lumina V6-3.8Lts. 96-97, Trans Sport V6-3.4 Y 3.8Lts. 92-95, Trans Sport V6-3.1Lts. 90-95 Fram: G-6507
G.M: 10093250, Interfil: FGI-166

MEDIDA:
Altura: 6 7/16"
Diám, Ext: 2 11/64"

METALICO

GG-181 CODIGO: 7188

ENTRADA M12x1.25
SALIDA M12x1.25

APLICACIONES:
Honda: Accord 4-2.0 89-90
Fram: G-6535
Interfil: FGI-46

MEDIDA:
Altura: 3 5/8"
Diám, Ext: 3 3/82"

METALICO

GG-182 CODIGO: 7283

SALIDA 5/16
ENTRADA 5/16

APLICACIONES:
Hyundai Verna L4-1.5L, L4-1.6L 2000-06
WIX: 46832
Replace: Hyundai 319 11-25000

MEDIDA:
Altura: 4 51/64"
Diám, Ext: 2 9/16"

METALICO

GG-184 CODIGO: 7260

SALIDA M12x1.25
ENTRADA M14x1.5

APLICACIONES:
Honda: 16010-SM4-951, Accord 4-2.2Lts. 91-93, Civic 4-1.5 y 1.6Lts. 92-93, Del Sol 4-1.5 y 1.6Lts. 93-94
Fram: G-6826
Interfil: FGI-45

MEDIDA:
Altura: 3 53/64"
Diám, Ext: 3 25/64"

METALICO

GG-185 CODIGO: 7221

SALIDA M14x1.5
ENTRADA M12x1.25

APLICACIONES:
Toyota: 23300-29045, Paseo 4-1.5Lts. 94-95, Tercel 4-1.5Lts. 91-94
Camry 4L-2.0L, 2.5L-83-91, Mirage, Galant, Eclipse, Expo 92-93
Fram: G-8164
Interfil: FGI-49

MEDIDA:
Altura: 4 39/64"
Diám, Ext: 2 3/4"

METALICO

GG-187 CODIGO: 7261

SALIDA M14x1.5
ENTRADA M14x1.5

APLICACIONES:
Toyota: 23300-6501, Pick Up 2WD y 4WD V6-3.0Lts. 88-95, Pick Up V6-3.0Lts. 87, T-100 V6-3.4Lts. 94-98, Tacoma, 2WD, 4WD V6-3.4Lts. 95-00
Fram: G-6680
Interfil: FGI-50

MEDIDA:
Altura: 4 1/8"
Diám, Ext: 2 25/32"

METALICO

GG-189 CODIGO: 7223

SALIDA M14x1.5
ENTRADA M12x1.25

APLICACIONES:
001-477-8901, Mercedes Benz 250, 280, 380, 450 Todos L6-2.8Lts, V8-3.8Lts, 8L-4.5Lts 70-82, Todos L4-2.3Lts, L6-2.6Lts, 6L-3.0Lts, 3.2Lts, V8-3.8Lts, 4.2Lts, 5.0Lts, 5.6Lts, V12-6.0Lts. 83-95
Fram: G-3736, Interfil: FGI-64

MEDIDA:
Altura: 5 23/32"
Diám, Ext: 3 7/32"

METALICO

GG-190 CODIGO: 7224

ENTRADA M12x1.25
SALIDA M12x1.25

APLICACIONES:
Honda: 16900-SH3-A31, Civic 4-2.3Lts. 1988-91
Fram: G-6534/G-3968/G-6343/G-6534
Interfil: FGI-65

MEDIDA:
Altura: 3 7/8"
Diám, Ext: 3 25/64"

METALICO

GG-195 CODIGO: 7102

SALIDA 5/16
ENTRADA 3/8

APLICACIONES:
Chrysler, Neon 4CL, 2.0Lts. (16 válvulas) F/Inj, 98-99
Chrysler-5278097AB
Interfil: FGI-138

MEDIDA:
Altura: 4 49/64"
Diám, Ext: 2 11/64"

METALICO

GG-206 CODIGO: 7267

ENTRADA 5/16
SALIDA 5/16

APLICACIONES:
Tracker 2.0Lts. 2002, Geo Tracker 1999-07, Grand Vitara 99-05
G.M.C: 30030673
INTERFIL: FGI-194

MEDIDA:
Altura: 5 9/32"
Diám, Ext: 2 3/8"

METALICO

GG-209 CODIGO: 7263

SALIDA 3/8
ENTRADA 3/8

APLICACIONES:
Trail Blazer 6 4.2L 2002-05
V8 5.3L 2002-05, Humer H2 03-05
G.M.C: 15015509
A.C: GF-831
Baldwin: BF7762

MEDIDA:
Altura: 4 25/32"
Diám, Ext: 2 11/64"

METALICO

GG-210 CODIGO: 7265

SALIDA 5/16
ENTRADA 3/8
Vapores 5/16

APLICACIONES:
Ford Ranger 2.3 y V6-3.0Lts. 2002
Ford: XL5Z-9155A8
Fram: G-8757
INTERFIL: FGI-191A

MEDIDA:
Altura: 6 1/4"
Diám, Ext: 2 5/32"

METALICO

GG-214 CODIGO: 7233

ENTRADA M14x1,5
SALIDA M12x1,25

APLICACIONES:
Acura-16900-SD4-671 Acura Vigor 5-2.5Lts, 92-94, Prelude 92-97
Fram: G-7295
Interfil: FGI-77
F544882
F54828

MEDIDA:
Altura: 4 5/16"
Diám. Ext: 3 25/64"

METALICO

GG-215 CODIGO: 7234

SALIDA M12X1,25
ENTRADA M12x1,25

APLICACIONES:
Acura-16900-SB2-681, Integra 4-1.6Lts, 88-94, Civic 4L 1.5L 86-87
Fram: G-3969/G-6435
Interfil: FGI-78

MEDIDA:
Altura: 4 1/32"
Diám. Ext: 3 13/32"

METALICO

GG-217 CODIGO: 7235

SALIDA 0,328 IN
ENTRADA 0,328 IN

APLICACIONES:
Mazda -N326-20-490, Mazda RX-7R 1,3Lts, 86-92
Fram: G-6442/G-6435
Interfil: FGI-79

MEDIDA:
Altura: 6 37/64"
Diám. Ext: 2 25/32"

METALICO

GG-220 CODIGO: 7262

ENTRADA M14x1,5
SALIDA M12x1,25

APLICACIONES:
Toyota: 23300-19145, Toyota Van 4-1.6 y 1.8Lts, 82-92, Corolla Compe, FX, FX-16 4-1.6 y 1.8Lts, 93-97
Fram: G-6674
Interfil: FGI-84

MEDIDA:
Altura: 4 41/64"
Diám. Ext: 2 51/64"

METALICO

GG-223 CODIGO: 7236

SALIDA M12x1,25
ENTRADA M12x1,25

APLICACIONES:
MB-504752, Mitsubishi V6-3.0Lts, 89-91
Fram: G-7616/G-3972
Interfil: FGI-87
Hyunday; Deluxe, Sonata 4L-2.0 y 2.4L 89-93

MEDIDA:
Altura: 5 17/64"
Diám. Ext: 2 25/32"

METALICO

GG-226 CODIGO: 7237

SALIDA M14x1,5
ENTRADA M14x1,5

APLICACIONES:
VW-811-133-511A, BMW 318i, 320i 4-1.8Lts, 79-83
Audi: Quattro 5Cil, 2.1 Y 2.2L 83-85, VW- Golf, Passat 4L- 1.8, 2.0L 90-94
Fram: G-3746/G-3831
Interfil: FGI-88

MEDIDA:
Altura: 5 9/64"
Diám. Ext: 3 7/32"

METALICO

GG-227 CODIGO: 7238

ENTRADA 12x1,25
SALIDA 12x1,25

APLICACIONES:
Toyota-23300-79285, Toyota 91-95, Previa-APV 4-2.4Lts, 90-97
Fram: G-7072
Interfil: FGI-90

MEDIDA:
Altura: 5 1/4"
Diám. Ext: 2 25/32"

METALICO

GG-232 CODIGO: 7239

SALIDA 12x1,25
ENTRADA 12x1,25

APLICACIONES:
MB-504758, Mitsubishi V6-3.0Lts, 92-93, Montero
Fram: G-7356
Interfil: FGI-92

MEDIDA:
Altura: 5 21/64"
Diám. Ext: 2 25/32"

METALICO

GG-234 CODIGO: 7240

SALIDA M12x1,25
ENTRADA M12x1,25

APLICACIONES:
Honda-16900-SK7-A61, Acura Integra 4-1.7 y 1.8Lts, 92-93
Interfil: FGI-94
Fram: G-7771

MEDIDA:
Altura: 3 55/64"
Diám. Ext: 3 25/64"

METALICO

GG-237 CODIGO: 7242

SALIDA M12x1,25
ENTRADA M12x1,25

APLICACIONES:
Hyundai H-100 2003-06, Van 90-92
Interfil: FGI-98

MEDIDA:
Altura: 5 1/4"
Diám. Ext: 2 25/32"

METALICO

GG-239 CODIGO: 7243

SALIDA 3/8
ENTRADA 5/16

APLICACIONES:
VW-Golf 4-1.6 y 1.8Lts, 93-95
Ford: Taurus V6-3.0L 93-94
Fram: G-7649
Interfil: FGI-99

MEDIDA:
Altura: 6 47/64"
Diám. Ext: 3 5/32"

METALICO

GG-240 CODIGO: 7244


SALIDA 3/8
ENTRADA 5/8-18NF

APLICACIONES:
GM C-25055001
Cadillac: Deluxe, El Dorado V8-4.1L y 6.0L 82-85
Fram: G-3692
Interfil: FGI-107

MEDIDA:
Altura: 4 53/64"
Diám. Ext: 2 11/64"

METALICO

GG-214 CODIGO: 7233



SALIDA M12x1,25
ENTRADA M14x1,5

APLICACIONES:
Acura-16900-SD4-671 Acura Vigor 5-2.5Lts, 92-94, Prelude 92-97
Fram: G-7295
Interfil: FGI-77
F544882
F54828

MEDIDA:
Altura: 4 5/16"
Diám. Ext: 3 25/64"

METALICO

GG-215 CODIGO: 7234



SALIDA M12x1,25
ENTRADA M12x1,25

APLICACIONES:
Acura-16900-SB2-681, Integra 4-1.6Lts, 88-94, Civic 4L 1.5L 86-87
Fram: G-3969/G-6435
Interfil: FGI-78

MEDIDA:
Altura: 4 1/32"
Diám. Ext: 3 13/32"

METALICO

GG-217 CODIGO: 7235



SALIDA 0,328 IN
ENTRADA 0,328 IN

APLICACIONES:
Mazda -N326-20-490, Mazda RX-7R 1,3Lts, 86-92
Fram: G-6442/G-6435
Interfil: FGI-79

MEDIDA:
Altura: 6 37/64"
Diám. Ext: 2 25/32"

METALICO

GG-220 CODIGO: 7262



ENTRADA M14x1,5
SALIDA M12x1,25

APLICACIONES:
Toyota: 23300-19145, Toyota Van 4-1.6 y 1.8Lts, 82-92, Corolla Compe, FX, FX-16 4-1.6 y 1.8Lts, 93-97
Fram: G-6674
Interfil: FGI-84

MEDIDA:
Altura: 4 41/64"
Diám. Ext: 2 51/64"

METALICO

GG-223 CODIGO: 7236



SALIDA M12x1,25
ENTRADA M12x1,25

APLICACIONES:
MB-504752, Mitsubishi V6-3.0Lts, 89-91
Fram: G-7616/G-3972
Interfil: FGI-87
Hyunday; Deluxe, Sonata 4L-2.0 y 2.4L 89-93

MEDIDA:
Altura: 5 17/64"
Diám. Ext: 2 25/32"

METALICO

GG-226 CODIGO: 7237



SALIDA M14x1,5
ENTRADA M14x1,5

APLICACIONES:
VW-811-133-511A, BMW 318i, 320i 4-1.8Lts, 79-83
Audi: Quattro 5Cil, 2.1 Y 2.2L 83-85, VW- Golf, Passat 4L- 1.8, 2.0L 90-94
Fram: G-3746/G-3831
Interfil: FGI-88

MEDIDA:
Altura: 5 9/64"
Diám. Ext: 3 7/32"

METALICO

GG-227 CODIGO: 7238




ENTRADA 12x1,25
SALIDA 12x1,25

APLICACIONES:
Toyota-23300-79285, Toyota 91-95, Previa-APV 4-2.4Lts, 90-97
Fram: G-7072
Interfil: FGI-90

MEDIDA:
Altura: 5 1/4"
Diám. Ext: 2 25/32"

METALICO

GG-232 CODIGO: 7239



SALIDA 12x1,25
ENTRADA 12x1,25

APLICACIONES:
MB-504758, Mitsubishi V6-3.0Lts, 92-93, Montero
Fram: G-7356
Interfil: FGI-92

MEDIDA:
Altura: 5 21/64"
Diám. Ext: 2 25/32"

METALICO

GG-234 CODIGO: 7240



SALIDA M12x1,25
ENTRADA M12x1,25

APLICACIONES:
Honda-16900-SK7-A61, Acura Integra 4-1.7 y 1.8Lts, 92-93
Interfil: FGI-94
Fram: G-7771

MEDIDA:
Altura: 3 55/64"
Diám. Ext: 3 25/64"

METALICO

GG-237 CODIGO: 7242




SALIDA M12x1,25
ENTRADA M12x1,25

APLICACIONES:
Hyundai H-100 2003-06, Van 90-92
Interfil: FGI-98

MEDIDA:
Altura: 5 1/4"
Diám. Ext: 2 25/32"

METALICO

GG-239 CODIGO: 7243



SALIDA 3/8
ENTRADA 5/16

APLICACIONES:
VW-Golf 4-1.6 y 1.8Lts, 93-95
Ford: Taurus V6-3.0L 93-94
Fram: G-7649
Interfil: FGI-99

MEDIDA:
Altura: 6 47/64"
Diám. Ext: 3 5/32"

METALICO

GG-240 CODIGO: 7244



SALIDA 3/8
ENTRADA 5/8-18NF

APLICACIONES:
GM C-25055001
Cadillac: Deluxe, El Dorado V8-4.1L y 6.0L 82-85
Fram: G-3692
Interfil: FGI-107

MEDIDA:
Altura: 4 53/64"
Diám. Ext: 2 11/64"

METALICO

GG-242 CODIGO: 7245



SALIDA 3/8
ENTRADA 3/8

APLICACIONES:
G.M.C.-25055065, Chevrolet y General Motors 82-84
Fram: G-3870
Interfil: FGI-110

MEDIDA:
Altura: 5 25/64"
Diám, Ext: 2 11/64"

METALICO

GG-243 CODIGO: 7246



SALIDA 5/16
ENTRADA 3/8

APLICACIONES:
Chrysler-33003007, Automóviles Chrysler 90-92, Eagle Premier 4-2.5 V6-3.0Lts, 88-92
Jeep: Grand Cherokee 6L-4.0L, V8-5.2L 93-94
Fram: G-6561
Interfil: FGI-111

MEDIDA:
Altura: 6 34/64"
Diám, Ext: 2 41/64"

METALICO

GG-245 CODIGO: 7247



SALIDA 5/16
ENTRADA 5/16

APLICACIONES:
Chrysler-4418521, Caravan, Grand Caravan V6-3.0Lts, 1987
Fram: G-6412
Interfil: FGI-112

MEDIDA:
Altura: 5 33/64"
Diám, Ext: 2 11/64"

METALICO

GG-246 CODIGO: 7103




SALIDA 12x1,5mm Rosca Interna
14x1,5mm

APLICACIONES:
Jetta, Golf A3 2.8L 96-98
Audi Camionetas: A4, A6, A8
All Road Quattro V6 2.7L 2004-05
Chevrolet, Cadillac Catera V6 3.0Lts, F/Inj., 98-01
Fram: G-3713
Interfil: FGI-86
VW: Passat 8-4.0L 2005

MEDIDA:
Altura: 5 5/32"
Diám, Ext: 2 19/64"

METALICO

GG-247 CODIGO: 7248



SALIDA 5/16
ENTRADA 3/8

APLICACIONES:
Chrysler-4554038, Dodge, Monaco, Jeep Eagle V6-3.0Lts, 90-92
Fram: G-6936
Interfil: FGI-11
Baldwin: BF1169

MEDIDA:
Altura: 6 13/32"
Diám, Ext: 2 11/64"

METALICO

GG-249 CODIGO: 7249



SALIDA 5/16
ENTRADA 5/16

APLICACIONES:
Chrysler-52019023, Viper RT V10-8.0Lts, 92-98, Dodge Autos 92-93, Dodge Camionetas 93-94
Fram: G-7398
Interfil: FGI-117

MEDIDA:
Altura: 5 31/32"
Diám, Ext: 2 11/64"

METALICO

GG-251 CODIGO: 7062




SALIDA 5/16
ENTRADA 5/16

APLICACIONES:
Audi A3, 4 2.0L 2005, A4-1.8L 2003-06, 92-00 (8251201511A) Manhattan, GL, Jetta, Derby, Atlanta, Golf GL, GTI, Combi con sistema de enfriamiento, Passat V6 2001-05, VW Sedan 2001-03, Eurovan 2003-05 LEON 4 1.8L 2000-05, Alhambra 4-1.8L 2004-05
Fram: G-3829, VW-1H0-201-511A

MEDIDA:
Altura: 6 23/64"
Diám, Ext: 3 1/16"

METALICO

GG-252 CODIGO: 7097



SALIDA 3/8
ENTRADA 3/8

APLICACIONES:
Lupo 4 1.6L 2004-07
Volkswagen, Pointer, ST Wagon y Pick Up 4 1.8Lts., F/Inj., 98-06
Reemplaza: VW-377-133-511A
Fram: G-5738
Interfil: FGI-136

MEDIDA:
Altura: 7 1/32"
Diám, Ext: 3 1/16"

METALICO

GG-255 CODIGO: 7250



SALIDA 5/16
ENTRADA 5/16

APLICACIONES:
Chevrolet-25055052, Vectra, Astra, Calibra 93-96, Isuzu Amigo 4-2.2Lts., V6-3.2Lts. 99-00, Pick Up 4-2.6 y V6-3.1Lts. 92-94, Pick Up 4-2.3Lts. 1994, Rodeo 4-2.2Lts., V6-3.2Lts. 93-00, Troper V6-3.5Lts. 91-99
Interfil: FGI-126 Fram: G-7393

MEDIDA:
Altura: 5 15/32"
Diám, Ext: 2 11/64"

METALICO

GG-256 CODIGO: 7251



SALIDA 3/8
ENTRADA 3/8

APLICACIONES:
G.M.C.-25121656, Cutlass Ciera, Cruiser, Century 4-2.2Lts. 93-96, Cutlass, Century V6-3.1Lts. 89-96 Cutlass Ciera, Cruiser, Century V6-3.3Lts. 89-93, Century 4-2.5Lts. 88-92, Celebrity V6-2.8 y 3.1Lts. 87-90, Silhouette V6-3.8Lts. 94-96
Fram: G-6348, Interfil: FGI-13

MEDIDA:
Altura: 6 31/64"
Diám, Ext: 2 11/64"

METALICO

GG-260 CODIGO: 7253



SALIDA M14x1.5
ENTRADA M14x1.5

APLICACIONES:
Isuzu-3-25121150-0, Isuzu Impulse 4-1.6 y 1.8Lts, 90-92, Stylus 4-1.6 y 1.8Lts. 91-93
Fram: G-6901
Interfil: FGI-167
Baldwin: BF1186

MEDIDA:
Altura: 4 11/32"
Diám, Ext: 2 11/64"

METALICO

GG-261 CODIGO: 7204



SALIDA M12x1.5
ENTRADA M14x1.5

APLICACIONES:
SAAB: 9.3, 9.5, Sport, Sedan y Wagon 2001-05, VW-811-133-5118, Passat (Importado) 16 V-4-2.0Lts. 91-94, Jetta (Importado) 4-1.8Lts. 85-88, Scirocco 16 V-4-1.8Lts. 80-88
Fram: G-3744/45
Interfil: FGI-104

MEDIDA:
Altura: 6 1/32"
Diám, Ext: 3 29/64"

METALICO

GG-262 CODIGO: 7203




SALIDA 1/4
ENTRADA 1/4
VAPORES 1/4

APLICACIONES:
VW-026-127-177B, Atlantic 4-1.6 y 1.8Lts, 81-96, Caribe C, CL, GT 4-1.6 y 1.8 81-86, Corsar 4-1.8Lts, 83-89, Golf C, CL, GT 4-1.8Lts, 87-93, Jetta A2CX, GL, GLI, GLIA, GX Carat 4-1.8 y 2.0Lts, 87-91 Interfil: FGI-103A

MEDIDA:
Altura: 3 35/64"
Diám, Ext: 2 39/64"

METALICO

GG-263 CODIGO: 7255



SALIDA 5/16
ENTRADA 3/8

APLICACIONES:
G.M.C: Monza, Kadett, Ipanema 4-1.8 y 2.0Lts, 91-97 Interfil: FGI-97A

MEDIDA:
Altura: 5 23/64"
Diám, Ext: 2 11/64"

METALICO

GG-264 CODIGO: 7254




SALIDA 5/16
ENTRADA 5/16

APLICACIONES:
Chrysler-4279937, New Yorker, E-Class Turbo, New Yorker Modelo F 4-2.2Lts, 85-89, Lebaron J Body 2DR, K Body, GTS 4-2.2 y 2.5Lts, 86-88, Aries 4-2.2 y 2.5Lts, 86-89, Caravelle 4-2.2 y 2.5Lts, 85-88, Daytona, Pacifica, Shelby, FZ 4-2.2 y 2.5Lts, 85-89, Dodge 600 4-2.2 y 2.5Lts, 87-88, Lancer, Shelby Lancer 4-2.2 y 2.5Lts, 85-89, Laser, Lebaron-K-Body, GTS 4-2.2 y 2.5Lts, 85-86 Fram: G-3895/G-3897, Interfil: FGI-43

MEDIDA:
Altura: 4 9/16"
Diám, Ext: 2 11/64"

METALICO

GG-266 CODIGO: 7104




SALIDA 3/8
ENTRADA 16x1,5mm Rosca Interior

APLICACIONES:
Chevrolet, Pick Up S-10 4Cil, 2.2Lts, F/Inj., V6 4.3Lts, F/Inj., Blazer V6 4.3Lts, F/Inj, 97-05 (GM-25168594), Filtración invertida al filtro GG-3728 A.C: GF-645 Fram: G-8219/G-6448

MEDIDA:
Altura: 5 7/16"
Diám, Ext: 2 7/32"

METALICO

GG-268 CODIGO: 7207



ENTRADA 5/16
SALIDA 5/16

APLICACIONES:
Ford-F32Z-9155A, Mazda 626-4, 4-2.0Lts, 95-00 Fram: G-7428 Interfil: FGI-145

MEDIDA:
Altura: 5 7/16"
Diám, Ext: 3 9/64"

METALICO

GG-291 CODIGO: 7273



SALIDA 5/16
ENTRADA 5/16

APLICACIONES:
Automóviles Nissan: Platina 4-1.6L 2002-07 Automóviles Renault: Scenic, Laguna, Megane 4-2.0L 2004-07, Clio 4-1.6L, Clio Sport 4-2.0L 2002-07 (Kangoo Express) Automóviles Peugeot: 206XS, XR 4-1.4L, 306SR 4-1.8L, Break, 406ST 4-2.0L 2000-07 Camionetas (Carga) 307 SW Break 2004-05 Nissan-16400-00QAA, Peugeot 97-07 INTERFIL: FGI-239/190

MEDIDA:
Altura: 5 3/8"
Diám, Ext: 2 13/32"

METALICO

GG-298 CODIGO: 7032




SALIDA 23/32

APLICACIONES:
Para motores Volkswagen con sistema Cav, Atlantic, Caribe, Corsa, Jetta, A2 4L-1.7L, 1.8L 83-90 Interfil: FGI-76/205

MEDIDA:
Altura: 2 49/64"
Diám, Ext: 3 7/16"

METALICO

GG-299 CODIGO: 7268




SALIDA
ENTRADA 3/8
VAPORES 5/16

APLICACIONES:
G.M.C.-10299146, Corvette V8-5.7Lts, 1994-04 A.C: GF-822 WIX: 33737 Luber: G8836

MEDIDA:
Altura: 6 5/8"
Diám, Ext: 2 1/4"

METALICO

GG-307 CODIGO: 7264



SALIDA 5/16
ENTRADA 3/8
VAPORES 5/16

APLICACIONES:
Ford.IFIZ-9155-CA, Sable 00-03

MEDIDA:
Altura: 6 41/64"
Diám, Ext: 2 17/64"

METALICO

GG-351 CODIGO: 7274



SALIDA 5/16
ENTRADA 5/16

APLICACIONES:
Automóviles BMW: Serie Sedan, Coupe, Cabrio 320i, 320IA, 6L-2.2L, 525IA 6L-2.5L, 530IA, 6L-3.2L 2001-05, 540IA, 8V-4.4L 1997-02, 523i, 523ti 6L-2.5L 1998-01, 328i 6-2.8L, 528IA 1996-00, Serie 7 Sedan, 740IA, 740L, 740L 8V-4.4L 2002-02, 750iL 12V-5.5L, 85Ci 1995-01 Serie M, M Roadmaster, M Coupe 6L-3.2L 1999, 3 Roadmaster: Z3 2.0i 6L-4.9L, Z3 2.2i 6L-2.2L 1997-02, Z3 3.0i 6L-3.0 1996-99, Series 300, 500, 700 1993-04 Fram: G-5774/8078 BALDWIN-BF 7641 MANN + HUMMEL: WKS16/1 INTERFIL: FGI-244

MEDIDA:
Altura: 11 13/16"
Diám, Ext: 2 13/32"

METALICO

GG-355 CODIGO: 7284



SALIDA 5/16
ENTRADA 5/16

APLICACIONES:
Automóviles Seat: Ibiza, Nuevo Bora 5Cil, 2.5L 2006-07 Cordova 4-2.0L 2000-07, Polo 2004 4-2.0L Replace: Seat 6Q 0201511 INTERFIL: FGI-245

MEDIDA:
Altura: 5 53/64"
Diám, Ext: 2 27/64"

METALICO

GG-369 CODIGO: 7302



SALIDA 14,5mm
ENTRADA 5/16

APLICACIONES:
Chrysler: Atos 4-1.1L 2005-07 Hyundai: 31911-0500 Interfil: FGI-242

MEDIDA:
Altura: 116,10
Diám, Ext: .55

METALICO

GG-7018 **CODIGO:**
7057

ENTRADA CONECTOR 5/16
MANGUERA 9 1/8
SALIDA 5/16

APLICACIONES:
(4682004) Chrysler 89-95, Dodge, Plymouth, Spirit F/Inj.
Fram: G-7018
Interfil: FGI-36A

MEDIDA:
Altura: 4 19/32"
Diám. Ext: 2 5/32"

METALICO

GG-7019 **CODIGO:**
7061

ENTRADA CONECTOR 5/16
MANGUERA 6"
SALIDA 5/16

APLICACIONES:
(4495662, 4682003) Chrysler 92-95, Dodge, Plymouth, Shadow 4 2,5Lts.
Fram: G-7019
Interfil: FGI-35A

MEDIDA:
Altura: 5 45/64"
Diám. Ext: 2 13/64"

METALICO

GG-7020 **CODIGO:**
7107

SALIDA 5/16
ENTRADA 5/16

APLICACIONES:
Spirit, Shadow (todos) L4 2,2 y 2,5Lts.
(sin manguera) 89-94, Chrysler 4443462
Interfil: FGI-25

MEDIDA:
Altura: 4 39/64"
Diám. Ext: 2 7/32"

METALICO

GG-1 CODIGO: 7018

SALIDA 1/4
ENTRADA 1/4

APLICACIONES:
 (VW-ZVW-262101)
 Volkswagen y motocicletas
 (Sedan, Brasilia, Safari) 70-92
 Fram: G-4164
 Combi 4-1.8L 74-87
 Interfil: FGI-56/139

MEDIDA:
 Altura: 3 13/64"
 Diám. Ext: 1 25/64"

PLASTICO

GG-3 CODIGO: 7028

SALIDA 5/16
ENTRADA 5/16

APLICACIONES:
 Ford, Mustang V8-302, P350-80-85
 Chrysler, Cordoba, Caprice 80-82,
 Dodge: D100, D150 83-84
 Vam: American 63-83
 Interfil: FGI-24

MEDIDA:
 Altura: 4 3/16"
 Diám. Ext: 2 5/32"

PLASTICO

GG-4 CODIGO: 7002

SALIDA 1/4
ENTRADA 1/4

APLICACIONES:
 VW, Van 4, 1.8L 2002-05
 Renault 60-86
 Audi, BMW, Saab
 Interfil: FGL-57

MEDIDA:
 Altura: 4 15/64"
 Diám. Ext: 2 1/8"

PLASTICO

GG-5P CODIGO: 7003

SALIDA 3/8
ENTRADA 3/8

APLICACIONES:
 Chevrolet, AMC, Ford, Dina,
 Universal hasta 1988
 Fram: G-2
 Interfil: FGI-34

MEDIDA:
 Altura: 4 49/64"
 Diám. Ext: 2 11/64"

PLASTICO

GG-8 CODIGO: 7026

SALIDA 5/16
ENTRADA 5/16
SALIDA VAPORES 1/4

APLICACIONES:
 (4041540) Chrysler 82-89,
 Dodge, Plymouth, Modelos K,
 New Yorker, Magnum
 Fram: G-3499
 Interfil: FGI-121

MEDIDA:
 Altura: 3 57/64"
 Diám. Ext: 2 1/16"

PLASTICO

GG-39 CODIGO: 7051

ENTRADA 9/32
SALIDA 9/32

APLICACIONES:
 88-92 16400-59A00 Nissan,
 Tsuru II, Hikari c/Tubo
 Fram: G-6344
 Interfil: FGI-33

MEDIDA:
 Altura: 5 5/64"
 Diám. Ext: 2 3/4"

PLASTICO

GG-41 CODIGO: 7047

ENTRADA 3/8
SALIDA CONECTOR 3/8

APLICACIONES:
 89-97 GM-1014514, G.M.C.,
 Cutiass, Century F/Inj.,
 Celebrity, Eurosport
 Fram: G-6348
 Interfil: FGI-30

MEDIDA:
 Altura: 17 7/16"
 Diám. Ext: 1 31/32"

PLASTICO

GG-45 CODIGO: 7027

ENTRADA 9/32
SALIDA 9/32

APLICACIONES:
 66-92 (16400-A0600), 16400-H8594
 Datsun/Nissan, Sakura, Tsuru,
 Samurai y C/T, Sedan, Guayin
 Fram: G-3359
 Interfil: FGI-32

MEDIDA:
 Altura: 3 1/4"
 Diám. Ext: 1 49/64"

PLASTICO

GG-76 CODIGO: 7186

SALIDA 1/4
ENTRADA 1/4

APLICACIONES:
 Toyota-23300-25020, Toyota 74-90
 Fram: G-4166
 Interfil: FGI-68

MEDIDA:
 Altura: 2 1/4"
 Diám. Ext: 2 1/4"

PLASTICO

GG-97 CODIGO: 7271

ENTRADA 3/8
SALIDA 5/16
VAPORES 5/16

APLICACIONES:
 Chrysler-52100-402-AE, Liberty
 6V-3.7Lts. 2002-06
 Interfil: FGI-235

MEDIDA:
 Altura: 3 21/32"
 Diám. Ext: 2 1/8"

PLASTICO

GG-116 CODIGO: 7208

SALIDA 1/4
ENTRADA 1/4

APLICACIONES:
 Universal para Automóviles y
 Camionetas (Carburados) 60-92,
 Jaguar P6 V6-3.0L, V8-4.0L 2000-03
 Fram: G-4164
 Interfil: FGI-146

MEDIDA:
 Altura: 4 1/2"
 Diám. Ext: 1 39/64"

PLASTICO

GG-117 CODIGO: 7209

ENTRADA 1/4
SALIDA 1/4

APLICACIONES:
 Universal para Automóviles y
 Camionetas (Carburados)
 Interfil: FGI-147

MEDIDA:
 Altura: 4 62"
 Diám. Ext: 1 91"

PLASTICO

GG-124 CODIGO: 7210

SALIDA 5/16
ENTRADA 5/16

APLICACIONES:
Universal para Automóviles y Camionetas (Carburados), Case, Ford, New Holland (Cargadora)
Interfil: FGI-148

MEDIDA:
Altura: 3 25/32"
Diám. Ext: 2 3/64"

PLASTICO

GG-126 CODIGO: 7211

SALIDA 1/4
ENTRADA 1/4

APLICACIONES:
Universal para Automóviles y Camionetas (Carburados)
Interfil: FGI-149

MEDIDA:
Altura: 4 5/8"
Diám. Ext: 2 5/32"

PLASTICO

GG-131 CODIGO: 7212

SALIDA 5/16
ENTRADA 5/16

APLICACIONES:
Universal para Automóviles y Camionetas (Carburados)
Interfil: FGI-150

MEDIDA:
Altura: 4 13/64"
Diám. Ext: 2 11/64"

PLASTICO

GG-161 CODIGO: 7163

SALIDA 5/16
ENTRADA 3/8

APLICACIONES:
Accord 4L-2.3Lts. y V6-3.0Lts. F/Inj. 00-05
Reemplaza: Honda 16900-584-G01
Interfil: FGI-186

MEDIDA:
Altura: 6 13/16"
Diám. Ext: 2 1/32"

PLASTICO

GG-188 CODIGO: 7222

ENTRADA 5/16
SALIDA 5/16

APLICACIONES:
Subaru-7420-23000, Todos los Modelos Subaru 4-1.6 y 1.8Lts. 80-81
Fram: G-3703
Interfil: FGI-63

MEDIDA:
Altura: 2 9/32"
Diám. Ext: 2 9/32"

PLASTICO

GG-194 CODIGO: 7189

ENTRADA 1/4
SALIDA 1/4

APLICACIONES:
Nissan-16400-06W00, Nissan Pick Up L4-2.0Lts., 2.4Lts. 81-84
Fram: G-3875
Interfil: FGI-127

MEDIDA:
Altura: 2 33/64"
Diám. Ext: 1 11/32"

PLASTICO

GG-196 CODIGO: 7225

SALIDA 1/4
ENTRADA 1/4

APLICACIONES:
MB-052676, Mitsubishi 4-2.0Lts. 86-87
Dodge: D50, Ram50 83-93
Fram: G-4143
Interfil: FGI-66
Montacargas Nissan FG006, FG007

MEDIDA:
Altura: 3 33/64"
Diám. Ext: 1 47/64"

PLASTICO

GG-199 CODIGO: 7226

SALIDA 1/4
ENTRADA 1/4

APLICACIONES:
Toyota-23300-24050, Corolla-Coupe-Fx, Fx-16 Lift Back 4-1.8Lts. 1975
Fram: G-4165
Interfil: FGI-67

MEDIDA:
Altura: 3 25/64"
Diám. Ext: 2 13/64"

PLASTICO

GG-202 CODIGO: 7227

SALIDA 1/4
ENTRADA 1/4

APLICACIONES:
Subaru-16900-SE0-003, Subaru-4-1.8Lts. 82-89
Fram: G-4167/G-6436
Interfil: FGI-69

MEDIDA:
Altura: 2 9/32"
Diám. Ext: 2 15/64"

PLASTICO

GG-203 CODIGO: 7228

SALIDA 1/4
ENTRADA 1/4

APLICACIONES:
Toyota-23300-28080, Justy 3-1.2Lts. 87-92
Fram: G-4177
Interfil: FGI-70

MEDIDA:
Altura: 2 7/32"
Diám. Ext: 2 9/32"

PLASTICO

GG-204 CODIGO: 7229

SALIDA 1/4
ENTRADA 1/4

APLICACIONES:
Toyota-23300-15010, Corolla-Coupe, FX, FX-16 4-1.6Lts., Pick Up 2WD, 4WD, CAB. 4-2.2 y 2.4Lts. 82-80, Chevrolet Nova 4-1.6Lts. 88-85
Fram: G-4715
Interfil: FGI-72

MEDIDA:
Altura: 2 9/32"
Diám. Ext: 2 13/64"

PLASTICO

GG-207 CODIGO: 7230

ENTRADA 1/4
SALIDA 1/4

APLICACIONES:
Honda-16900-SA0-901, Civic L4-1.3 y 1.5Lts. 82-83
Fram: G-4773
Interfil: FGI-73

MEDIDA:
Altura: 2 31/64"
Diám. Ext: 1 15/16"

PLASTICO

GG-6 CODIGO: 7020

7/32 SALIDA Sin Válvula Check



APLICACIONES:
Filtro integrado al Carburador, Chevrolet, Buick, Plymouth, Camaro, Chevelle C10, C15, C20, C25, C35 75-91 Oldsmobile (GM-5651393)
Fram: CG-11
Interfil: FGI-58

MEDIDA:
Altura: 1 3/64"
Diám. Ext: 3/4"

ELEMENTO

GG-7 CODIGO: 7022

7/32 SALIDA Sin Válvula Check



APLICACIONES:
Filtro Integrado al Carburador (GM-5651536) Chevrolet, Buick, GMC, Oldsmobile, Pontiac
Fram: CG-12
Interfil: FGI-59

MEDIDA:
Altura: 2 1/16"
Diám. Ext: 3/4"

ELEMENTO

GG-16 CODIGO: 7048

7/32 SALIDA Con Válvula Check



APLICACIONES:
Filtro integrado al Carburador (GM-5651802) Chevrolet, Buick, Camaro, Chevelle
AMC, GMC, Dodge con válvula antretorno
Fram: CG-3388
Interfil: FGI-60

MEDIDA:
Altura: 1 3/64"
Diám. Ext: 3/4"

ELEMENTO

GG-17 CODIGO: 7049

7/32 SALIDA Con Válvula Check




APLICACIONES:
Filtro integrado al Carburador (GM-5651803) AMC, Buick, Chevrolet, Pontiac, Oldsmobile
Fram: CG-3389
Interfil: FGI-61

MEDIDA:
Altura: 2 1/16"
Diám. Ext: 3/4"

ELEMENTO

GG-20 CODIGO: 7006

7/16 SALIDA Hule Gromet



APLICACIONES:
Cadillac: Deville, El Dorado Coronet Magnum 75-82
Ford: C4AZ-9365A
Chrysler, Dodge, Ford, Mercury, Plymouth
Fram: CG-20
Interfil: FGI-122

MEDIDA:
Altura: 3 9/16"
Diám. Ext: 2 1/16"

ELEMENTO

GG-48 CODIGO: 7007

SALIDA 55/64



APLICACIONES:
Motores Lister, J.C Bamford
Lister-601-35390
Fram: C11941

MEDIDA:
Altura: 1 41/64"
Diám. Ext: 2 9/32"

CARTUCHO

GG-50 CODIGO: 7030

SALIDA 1/4 Hule Gromet

SALIDA 1/4 Hule Gromet



APLICACIONES:
70-86 Rambler, Jeep, Wagoneer, Javelin
Interfil: FGI-125

MEDIDA:
Altura: 2 3/32"
Diám. Ext: 1 9/32"

ELEMENTO

GG-123 CODIGO: 7205

CARBÓN ACTIVADO



APLICACIONES:
G. M. C. Automóviles 79-81
Camionetas Series F 65-90
Series E (van) 79-87
FRAM: CG-13
Interfil: FGI-123

MEDIDA:
Altura: 13/16"
Diám. Ext: 41/64"

CARTUCHO

EQUIVALENCIAS / CROSS REFERENCE

GONHER	ACDELCO	FRAM	INTERFIL	MOTORCRAFT	PUROLATOR	WIX	O.E.M.	MARCA
GG-131 (PLASTICO)			FGI-150				UNIV. PLASTICO	UNIVERSAL
GG-136 (LAMINA)	GF710	G7396	FGI-158		F54833	33308	JE49-20-490A	MAZDA
GG-137 (LAMINA)	GF679	G5237	FGI-37/FG1-102		F44663	33477	16400-17L00/16400-9E000	NISSAN
GG-142 (LAMINA)	GF584	G6536	FGI-152	FG864	F64492	33328	F201-20-490A	MAZDA
GG-146 (LAMINA))	GF589	G6677	FGI-153		F54665	33284	96060114	GEO
GG-148 (LAMINA)	GF674	G6897	FGI-155		F44658	33329	JE01-20-490A	MAZDA
GG-150 (LAMINA)	GF661	G7146	FGI-157		F54708	33295	BP01-20-490A	MAZDA
GG-151 (LAMINA)	GF590	G6678	FGI-85		F44782	33500	15410-61A00	SUSUKI
GG-160 (LAMINA)	GF735	G7599	FGI-52		F44870	33559	16010-ST5-931	HONDA
GG-161 (PLASTICO)			FGI-186A				16900-584-G01	HONDA
GG-164 (LAMINA)	GF809	G8075	FGI-151		F45191	33553	23300-79495	TOYOTA
GG-167 (LAMINA)	GF561	G7143	FGI-165			33199	25121129	GMC
GG-169 (LAMINA)			FGI-201	AUTOMOVILES ATTOS HASTA 2004			31911-02100	HYUNDAI
GG-170 (LAMINA)		FGI-08 (PARA EL KIT DE GAS LP AGREGAR EL GA-70)					UNIVERSAL GAS LP	GAS LP
GG-177 (LAMINA)	GF582	G6507	FGI-166		F54686	33190	10093250	GMC
GG-181 (LAMINA)	GF604	G6535	FGI-46		F54638	33330	16900-SE1-A32	HONDA
GG-182 (LAMINA)					F59030	33235	31911-25000	HYUNDAI
GG-184 (LAMINA)	GF697	G6826	FGI-45		F54689	33285	16010-SM4-951	HONDA
GG-185 (LAMINA)	GF602	G8164	FGI-49	FG885	F44830	33502	23300-19045	TOYOTA
GG-187 (LAMINA)	GF656	G6680	FGI-50	FG927	F44710	33319	23300-65010	TOYOTA
GG-188 (PLASTICO)	GF513	G3703	FGI-63	FG846	F20162	33089	7420-23000	SUBARU
GG-189 (LAMINA)	GF522	G3736	FGI-64		F54822	33153	001 477 8901	MERCEDES BENZ
GG-190 (LAMINA)	GF609	G3968/G6343	FGI-65		F50281 / F53164	33331/33468	16900-SE0-A31	HONDA
GG-194 (PLASTICO)	GF658	G3875	FGI-127	FG910	F20247	33214	16400-06W00	NISSAN
GG-195 (LAMINA)			FGI-138A				05278097AB	CHRYSLER
GG-196 (PLASTICO)	GF486	G4143	FGI-66	FG798	F29158	33087	MB052676	MITSUBISHI
GG-199 (PLASTICO)	GF466	G4165	FGI-67	FG796	F20001	33053	23300-24050	TOYOTA
GG-202 (PLASTICO)	GF511	G4167/G6436	FGI-69	FG834	F2062/F23162	33021/33479	16900-SE0-003	SUBARU
GG-203 (PLASTICO)	GF497	G4177	FGI-70	FG811	F50156	33084	23300-26060	SUBARU
GG-204 (PLASTICO)	GF539	G4715	FGI-72	FG900	F20265	33275	23300-15010	TOYOTA
GG-206 (LAMINA)			FGI-194				30030673	GMC
GG-207 (PLASTICO)	GF664	G4773/G6429	FGI-73		F43187/F50255	33066/33203	16900-SA0-901	HONDA
GG-208 (PLASTICO)	GF512	G4774	FGI-74	FG803	F40163	33204	16900-SA5-003	FORD
GG-209 (LAMINA)	GF831		FGI-206A				15015509	GMC
GG-210 (LAMINA)		G-8757	FGI-191A				XL5Z-9155AB	FORD
GG-213 (PLASTICO)	GF514	G4917	FGI-75		F50282	33201	74207-2020	SUBARU
GG-214 (LAMINA)	GF678	G7295	FGI-77		F54828/F54689	33285/33455	16900-SM4-A31	HONDA, ACURA
GG-215 (LAMINA)	GF699	G3969/G6435	FGI-78		F50279/F53179	33162/33556	16900-SB2-681	ACURA
GG-217 (LAMINA)	GF668	G6442/G7146	FGI-79		F54493/F54708	33221/33295	BP01-20-490A	MAZDA
GG-220 (LAMINA)	GF615	G6674	FGI-84		F54664/F53168	33565/33223	23300-19145	TOYOTA
GG-223 (LAMINA)	GF756	G3972/G7616	FGI-87		F40261/F44659	33500	96055528	MITSUBISHI
GG-226 (LAMINA)	GF766	G3746/G3831	FGI-88	FG108	F60273/F64607	33276/33277	811 133 511A	BMW
GG-227 (LAMINA)	GF670	G7072	FGI-90		F44789	33500	23300-7985	TOYOTA
GG-232 (LAMINA)	GF729	G7356	FGI-92		F44760	33500	MB504758	MITSUBISHI
GG-234 (LAMINA)		G7771	FGI-94		F54637		16900-SF1A32	ACURA
GG-237 (LAMINA)			FGI-98				31976-43670	HYUNDAI
GG-239 (LAMINA)		G7649	FGI-99/FGI-99A	FG877		33257		VOLKSWAGEN
GG-240 (LAMINA)	GF476	G3692	FGI-107A		F33141	33093	25055001	GMC
GG-242 (LAMINA)	GF482	G3870	FGI-110A		F33165	33482	25055066	GMC
GG-243 (LAMINA)	GF577	G6561	FGI-111A		F64628	33316	33003007	CHRYSLER
GG-245 (LAMINA)	GF690	G6412	FGI-112A		F54618	33324	4418521	CHRYSLER
GG-246 (LAMINA)		G3747/G3713	FGI-86		F53191/F50155	33156/33008	431 133 511	VOLKSWAGEN
GG-247 (LAMINA)	GF748	G9636	FGI-113A		F64704	33322	4554038	CHRYSLER
GG-249 (LAMINA)	GF757	G7398	FGI-117A		F64707	33325	52019023	CHRYSLER
GG-251 (LAMINA)	GF538	G3829	FGI-28	FG883	F64693	33161	251 201 511A	VOLKSWAGEN
GG-252 (LAMINA)			FGI-136A				377 133 511A	VOLKSWAGEN
GG-255 (LAMINA)			FGI-126/FGI-126A			33012	25055052	GMC
GG-256 (LAMINA)	GF580A	G6348	FGI-13 /FGI-13A	FG926	F54672	33487	25121656	GMC

EQUIVALENCIAS / CROSS REFERENCE

GONHER	ACDELCO	FRAM	INTERFIL	MOTORCRAFT	PUROLATOR	WIX	O.E.M.	MARCA	
GG-260 (LAMINA)	GF563	G6901	FGI-167A		F34713	33265	8-25121150-0	ISUZU	
GG-261 (LAMINA)	GF527	G3744/3745	FGI-104	FG858	F64857	33279	811 133 511B	VOLKSWAGEN	
GG-262 (LAMINA)			FGI-103				026 127 177B	VOLKSWAGEN	
GG-263 (LAMINA)		G5471	FGI-97/97				25055364	GMC	
GG-264 (LAMINA)	GF530	G3895/G3897	FGI-43 /FGI-43A		F53190	33463	4279987	CHRYSLER	
GG-265 (PLASTICO)		G7610	FGI-134A		F65139	33576	4682569	CHRYSLER	
GG-266 (LAMINA)	GF645	G8219	FGI-137A				25168594	GMC	
GG-267 (PLASTICO)		G7609	FGI-135A		F65138	33577	4682370	CHRYSLER	
GG-268 (LAMINA)	GF752	G7428	FGI-145	FG896	F64795	33099	F32Z-9155A	MAZDA	
GG-283 (PLASTICO)			FGI-214				5200283-D	CHRYSLER	
GG-290 (PLASTICO)	GF819		FGI-176				10290491	GMC	
GG-291 (ALUMINIO)			FGI-190/FGI-239				16400-00QAA	NISSAN	
GG-298 (LAMINA)	ACD51	C1191A	FGI-76/FGI-205	MDF157	F50149	33166	068 127 177A	VOLKSWAGEN	
GG-299 (LAMINA)	GF-822	CORVETTE V8-5.7 LTS 2002						10299146	GMC
GG-307 (LAMINA)		FORD SABLE 2003						1F1Z-9155CA	FORD
GG-351 (LAMINA)		G-5774					13321702632	BMW	
GG-355 (ALUMINIO)			FGI-245				6Q0201511	SEAT	
GG-369 (LAMINA)			FGI-242	AUTOMOVIL ATOS 2005-ADELANTE			31911-0500	HYUNDAI	
GG-408 (LAMINA)		MANN WK-725						441-201-511C	VOLKSWAGEN
GG-409 (LAMINA)		MANN WK-504	FGI-243				13-32-1-405092	BMW	
GG-411 (LAMINA)		MANN WK-711/1						002-477-39-01	CHRYSLER
GG-419 (LAMINA)							96335719	DAEWOO	
GG-420 (LAMINA)		MANN WK-720			F65563		002-477-30-01	CHRYSLER	
GG-431 (LAMINA)		MANN WK-7831			F65416	33643	002-477-26-01	CHRYSLER	
GG-580 (LAMINA)	GF580K	G6613	FGI-20 /FGI-20A		F64685	33267	25121472	GMC	
GG-581 (LAMINA)	GF580	G7333	FGI-115/FGI-115A		F64702	33484	25121468	GMC	
GG-915 (LAMINA)			FGI-212A	FORD MONDEO 4.2 LTS			IS71-9155BA	FORD	
GG-986 (LAMINA)		G-8018	FGI-133/ FGI-189	FG986B/FG-891	F65277	33595	FOTE-9155AAF8Z-9155A	FORD	
GG-1872 (LAMINA)	GF643	G3850	FGI-18 /FGI-18A	FG872	F64711	33296	F0TZ-9155B	FORD	
GG-1992 (PLASTICO)		G6344	FGI-42		F54495	33454	16400-P31G00	NISSAN	
GG-3728 (LAMINA)	GF483	G3728	FGI-23 /FGI-23A	FG852	F64688	33483	25055075	GMC	
GG-7018 (LAMINA)	GF763	G-7018	FGI-36 /FGI-36A		F44705	33227	4682004	CHRYSLER	
GG-7019 (LAMINA)	GF638	G7019	FGI-35		F44705	33227	4495662/4682003	CHRYSLER	
GG-7020 (LAMINA)		G7332	FGI-25				4443462	CHRYSLER	

GARANTIA

Gonher de México, S. A. de C. V., garantiza los filtros contra cualquier defecto de fabricación durante el período de mantenimiento recomendado por los fabricantes del equipo en el cual se usen filtros de la marca registrada Gonher. En el caso de un daño al motor atribuible en forma directa a falla de un filtro Gonher que ha sido instalado en forma correcta, **Gonher de México, S. A. de C. V.**, pagará la reparación a una condición equivalente a la que existía antes de la falla. Las reclamaciones para la reparación del motor o el equipo bajo esta garantía, deben hacerse dentro de un plazo de 15 días después de que el daño ocurra; el daño debe ser comprobado por un técnico autorizado por Gonher de México, S. A. de C. V., antes de cualquier reparación. Esta garantía tendrá vigencia por los kilómetros u horas recomendados por el fabricante del equipo. Esta garantía podrá hacerse válida en **Gonher de México, S. A. de C. V.**, en Manuel Ordoñez No. 600, Sta. Catarina, N.L., México. C. P. 66350 o cualquiera de sus distribuidores autorizados.
Tel. 01800-83-084-00, 81-53-31-00 *SECOFI1446*.